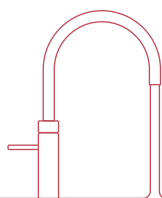


Tips til brug Quooker CUBE



Quooker®

Generelt

Med Quooker CUBE får du også afkølet, filtreret vand med og uden brus fra din Quooker-hane. Læs nedenstående Tips til brug for at få vigtig information om brugen af din CUBE.

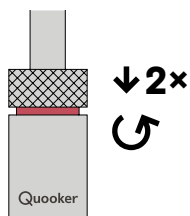


fig.1

Betjening af hanen

Med en Quooker CUBE som tilføjelse til din Quooker-beholder med kogende vand, kan du nemt skifte mellem almindeligt varmt/koldt vand, kogende vand og afkølet filtreret vand med/uden brus. Du tapper almindeligt varmt og koldt vand ved at betjene pindgrebet. Det kogende og de to slags afkølet vand kan tappes ved at bruge tryk-drej-grebet.

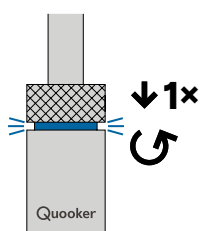


fig.2

Kogende vand (fig.1)

Quooker-hanen er sikret mod utilsigtet brug med et tryk-drej-greb. Kogende vand tappes ved at der trykkes to gange ned før grebet drejes mod uret. Grebet er udstyret med en lys-ring, som lyser rødt når der tappes kogende vand eller når vandet i beholderen opvarmes.

Flex-hanen har en yderligere sikkerhedsforanstaltning, som gør at man ikke kan tappe kogende vand, når udtrækslangen på Flex-hanen er trukket ud af hanen.

Afkølet filtreret vand med og uden brus (fig.2 og 3)

Vand med brus tappes ved at aktivere tryk-drej-grebet på hanen, som trykkes ned og drejes mod uret i én hurtig bevægelse, hvorefter hanen begynder at blinke blåt.

Vand uden brus tappes ved at holde tryk-drej-grebet nede og dreje dette mod uret når lys-ringen lyser blåt efter ca. 1 sekund.

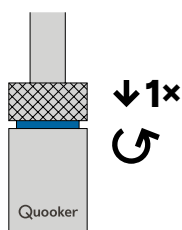


fig.3

Klar til brug (fig.4)

Når Quooker CUBE er installeret som beskrevet i installationsvejledningen og benyttes for første gang, skal vand med brus funktionen skylles igennem to gange af ca. et minuts varighed. Vand uden brus skylles også igennem to gange af ca. et minuts varighed. Hanen stopper automatisk med at give vand efter ét minut. Første gang tager det ca. to timer før vandet er kølet ned og Quooker CUBE er klar til brug.

Vedligeholdelse

Blæseren bag på CUBE skal rengøres efter behov. Dette kan gøres med en børste eller ved hjælp af en støvsuger. Derudover skal vandfilteret udskiftes hver 12. måned. CUBE afgiver et lyd og lyssignal, når filteret skal udskiftes. Læs afsnittet "Udskiftning af vandfilter".

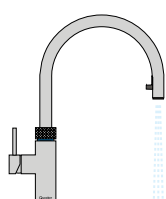


fig.4

Standby forbruget for CUBE er 12W pr. time. Hvis du er bortrejst i mere end to uger, anbefaler vi at du slukker din CUBE. Dette gøres ved at slukke kontakten på bagsiden af CUBE eller fjerne stikket fra stikkontakten. Når CUBE tages i brug igen, er det vigtigt at du skyller CUBE igennem. Læs afsnittet "Klar til brug".



fig.5

Udskiftning af CO₂-flasker (fig.5)

CUBE leveres med én CO₂ flaske der, indeholder kuldioxid, som kan give ca. 60 liter vand med brus. Når mængden af brus i vandet bliver mindre og flowet af vand bliver langsommere, er dette et tegn på, at flasken med CO₂ er ved at være tom og bør skiftes. Når flasken er helt tom tilføres der ikke brus i vandet. Der kan bestilles nye CO₂-flasker via Quookers website quooker.dk



fig.6

Udskiftning af vandfilter (fig.6)

Det anbefales at filteret i CUBE udskiftes hver 12. måned, uanset hvor meget vand der forbruges i tidsperioden. Filteret fjerner eventuelle bakterier i vandet, hvilket er med til at forbedre vandets smag og duft. CUBE giver et lyd- og lyssignal efter ca. 12 måneder, hvilket indikerer at filteret skal udskiftes.

Der står beskrevet på toppen af CUBE, under skydelåget, hvordan filteret udskiftes.

Når CUBE afgiver lydssignal, der signalerer at filteret skal skiftes, er det muligt at slukke (snooze) for lyden i 72 timer. For at slukke lydssignalet, skal den røde knap på toppen af CUBE trykkes ned kort (fig.7). Knappen er placeret under skydelåget til vandfilteret. Du kan bestille nye filtre til CUBE på quooker.dk

Når filteret er udskiftet, skal servicetimeren nulstilles. For at gøre dette, holdes knappen under skydelåget nede i 5 sekunder. CUBE afgiver et lydssignal og det røde lys slukkes herefter.

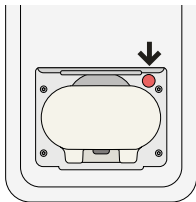


fig.7

Funktionsfejl

Hvis din Quooker CUBE ikke fungerer eller melder fejl, kan du kontakte Quooker After Sales på quooker.dk/service. Samme sted kan du finde svar på de oftest stillede spørgsmål.

Garanti

Quooker yder to års garanti. Registrer dine Quooker-produkter på quooker.dk for at sikre dig to års garanti fra installationsdatoen.

Quooker®

Quooker Skandinavien A/S
Mesterloden 42
2820 Gentofte
70 25 20 40
info@quooker.dk
quooker.dk